



# 大きな公園の中の 遊べる博物館



## ご利用案内

**開館時間** 9:30～16:30

**休館日** 毎週月曜日  
 (月曜日が祝日・振替休日の場合は翌日)  
 年末年始

**入館料**

おとな 《高校生以上》	600円 (400円)	子ども 《4歳～中学生》	300円 (200円)
----------------	----------------	-----------------	----------------

※( )内は、有料人数20人以上の団体料金です。  
 ※障がい者手帳をお持ちの方は半額となります。  
 受付で手帳をご提示ください。(介助の方は1名無料)

**団体**

- 事前にFAXでお申し込みください。
- 安全上、「雨天のみの利用」の予約は出来ません。

**年間バスポート(1年間有効)**

おとな	3,000円
子ども	1,500円
シルバー (65歳以上)	2,500円

※年間バスポートをお忘れの場合、通常料金での入館となります。  
 ※65歳以上の方は年齢が確認できる身分証明書をご提示ください。

**無料 駐車場 完備**

年間バスポート(1年間有効)

おとな 3,000円  
 子ども 1,500円  
 シルバー(65歳以上) 2,500円

※年間バスポートをお忘れの場合、通常料金での入館となります。  
 ※65歳以上の方は年齢が確認できる身分証明書をご提示ください。

**壬生町おもちゃ博物館**  
 (指定管理者) 一般財団法人 壬生町施設振興公社

〒321-0211 栃木県下都賀郡壬生町国谷2300  
 TEL.0282-86-7111 FAX.0282-86-7112  
<http://www.mibutoymuseum.com/>

掲載内容は変更になる場合がございます。最新の情報は公式ホームページでご確認ください。

# 鉄道模型の部屋

2021.3.1  
 (おもちゃ王国)壬生町おもちゃ博物館

**NゲージやHOゲージのジオラマで お気に入りの電車を走らせることができます!**

**運転体験料金表**

コース・車輪	時間	50分	20分
N	セット(コース・車輪)	400円	200円
	コースのみ	200円	100円
HO	セット(コース・車輪)	800円	400円
	コースのみ	400円	200円

※事前予約、電話予約はできません。  
 ※小学生以下の方は必ず保護者の同伴が必要です。

## サービスのご案内


授乳室  
 身障者用トイレ(多目的シート付)  
 AED(自動体外式除細動器)

バス駐車場(無料)

身障者用駐車場	有
車椅子(館内専用)の貸出	有
ベビーカー(館内専用)の貸出	有
ベビーカー(私物)の持込	可
おむつ替えベッド	有
コインロッカー	有
介助犬の受入	可

## おねがい

- お子様の安全管理は、保護者・引率者の方の責任内となりますので、お子様から目を離さないようにお願いします。
- 安全管理上、小学6年生までのお子様は保護者同伴でご入館ください。
- 館内に掲示してある注意事項を守らずに発生した事故・トラブルについては、一切の責任を負いかねますのでご了承ください。
- 館内にレストランはありません。館外の軽食コーナーをご利用ください。お弁当を持ちこむ場合は、レジャーシートをお持ちになり、指定の場所をお願いします。なお、場所の占有や予約はできません。
- 館内での喫煙および飲酒は禁止です。
- 当日に限り再入館ができます。受付で入館券をご提示ください。

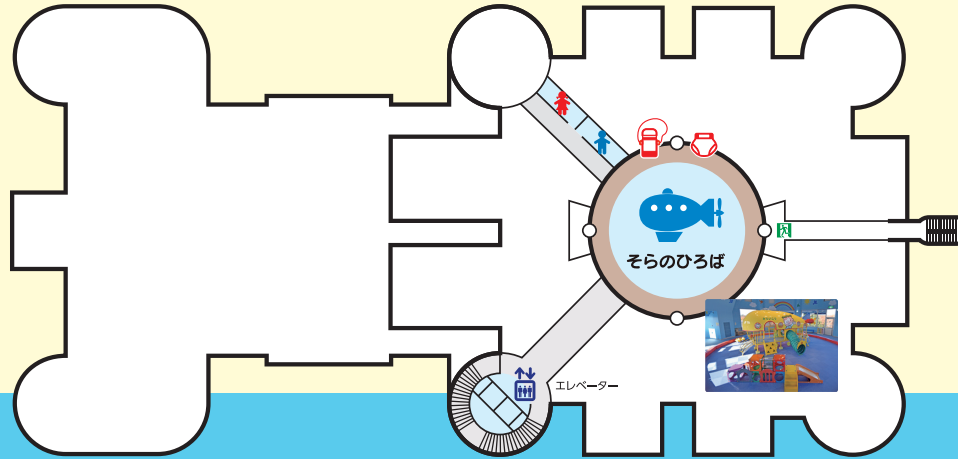


3F

# そらのひろば

Sky Circle

あそび・てんぼうゾーン Play Room and Observation Zone



- 男子トイレ
- 女子トイレ
- 身障者用トイレ
- 授乳室
- おむつ替えベッド
- 非常口
- お弁当を持ち込んでお食事できるスペース (レジャーシートをお持ちください)



※掲載内容は変更になる場合がございます。

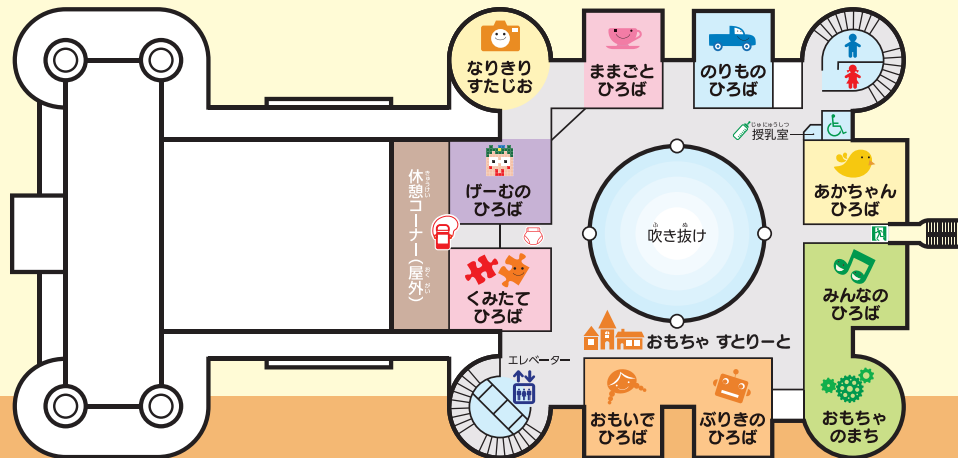


2F

# きっずたうん

Kids Town


てんじ・たいけんゾーン Exhibits and Experience Zone



## べっかん 別館 Annex



## 2F Model Railroad てつどうもけいのへや

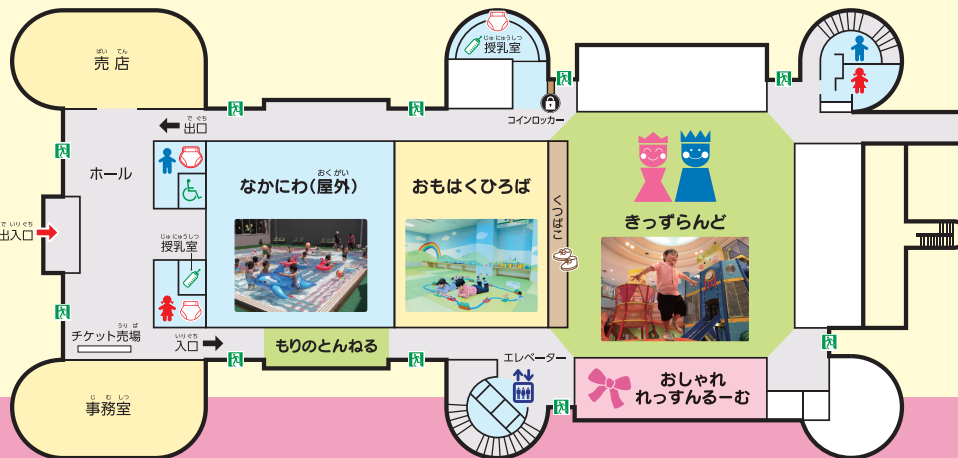


1F

# きっずらんど

Kids Land

からだあそびゾーン Physical Play Zone



## 1F Multipurpose Hall わくわくゆめひろば