

# 平日にもう1泊 とちぎ旅

発行店・取扱店

利用システム及び登録システムの利用方法について

## Ver.1



# region PAY ALPHAについて

## region PAY ALPHA の特徴

- ①地域／業種単位で運用範囲が決められる
- ②1円単位／予め設定した単位で使用できる
- ③原資の一元管理が可能
- ④ミニアプリ内のカスタマイズ（Faceデザイン/決済音/通貨名）
- ⑤決済や利用者データなどの提供（管理画面より入手可）
- ⑥アプリ保有者へのPUSH通知が可能

## region PAYだけの機能（ビジネススキーム特許出願中）

- ①発行事業者用の管理画面を実装
- ②事業者に発行権限（ID/PW）を付与し、
- ③ポイント取得QR台紙（紙）で出力・手交可能  
（スマホ非所有者への配慮に有効）



## 大阪・東京・神奈川・静岡で実装済



# region PAY ALPHAの利用方法

region PAY アプリをインストールし、QR取得台紙紙面のQRコードをスマートフォン等で読み取るだけで、チャージが可能



QR取得台紙（紙）  
※宿泊施設様で発行



アプリで



スマホを持たない方  
QR取得台紙  
で

チャージを選択

紙クーポン券面のQRを読み込み

アプリで支払い



店舗に設置されたQRコードを  
アプリで読み取って支払い

QR取得台紙（紙）で支払い

<QR取得台紙（紙）利用者>  
クーポン予算の残額確認方法  
・クーポン加盟店舗で利用時に確認  
又は  
・コールセンターへ問い合わせ



QR取得台紙（紙）のQRコードを  
店舗側のスマートフォン・タブレット等で  
読み取って支払い


# クーポン取扱店舗の決済方法・対応について

## <MPM方式／CPM方式の違い>

利用者の利便性向上の観点から、アプリによるMPM方式、CPM方式いずれも対応可能を原則としておりますがやむを得ない場合にはMPM方式のみの対応も可能とします。

※1 **MPM方式**による決済… 事務局から取扱店ごとに付与する店舗用QRを店内に掲示し、アプリで利用者が読み取りを行う方式。  
(利用者はアプリによる電子クーポンのみ利用可能)


- ①【利用者】店舗にある決済用QRを読み取り  
②【利用者】決済金額を入力  
③【利用者】お店の方に確認後、決済確定





※2 **CPM方式**による決済… 取扱店のデバイスで、利用者が提示するQRの読み取りを行う方式。取扱店において、タブレット又はスマートフォン等（※）が必要  
(利用者はQR取得台紙のみ利用可能)

※通信可能でかつiOS又はAndroid OS及びカメラ機能が有効なもの

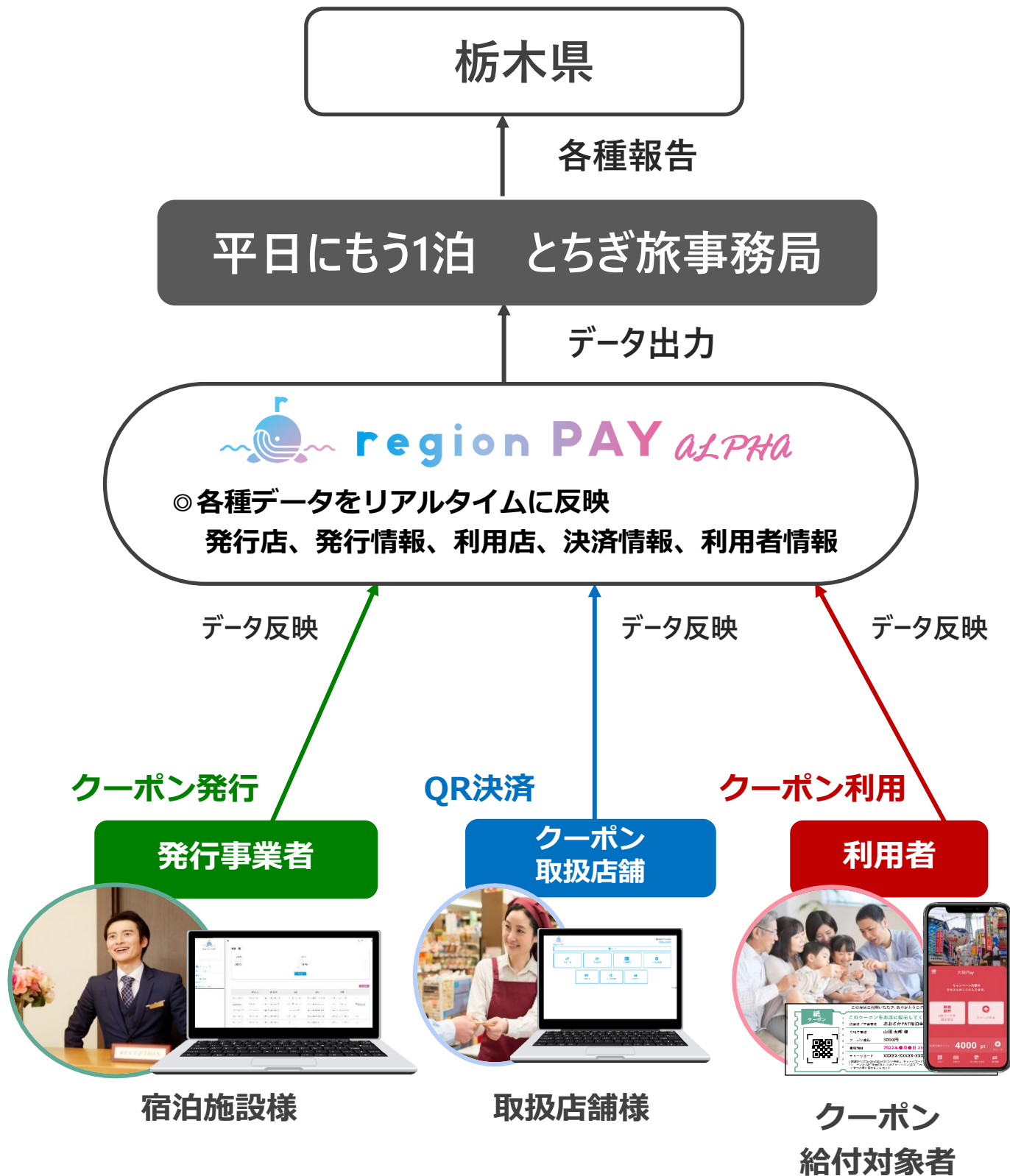
- ①【利用者】決済用QRを提示 (QR取得台紙のみ利用可能)  
②【取扱店】提示されたQRをスキャン  
③【取扱店】決済画面を利用者に確認して決済完了



店舗区分	店舗側コード決済 (MPM)	利用者側コード決済 (CPM)
利用イメージ	<p>アプリ利用</p>  <p>利用者側アプリ</p>	<p>QR取得台紙利用</p>  <p>店舗側端末</p>
利用方法	店舗側で掲示したQRをスマホで読み取り	店舗側のバーコードリーダーでQR取得台紙を読み取り
店舗側の対応	店舗QRを掲示するのみ	決済用のスマホ・タブレット端末が必要



## 機能の概念図



# 事業者様にて必要なご対応

下記のご対応をお願いいたします。



## 発行事業者（宿泊施設）様におけるご対応

### ① 旅行者様毎へQRコードを印字したQR取得台紙（紙）の発行

※必要な設備

- ・パソコン
- ・メールアドレス
- ・プリンター



## クーポン取扱店舗様におけるご対応

### ① MPM又はCPM形式によるQRコード決済

※必要な設備

- ・パソコン
- ・メールアドレス
- ・タブレット又はスマートフォン等（CPMの場合のみ）  
通信可能でかつiOS又はAndroid OS及びカメラ機能が有効なデバイス

店舗区分	店舗側コード決済（MPM）	利用者側コード決済（CPM）
利用イメージ	アプリ利用  利用者側アプリ	QR取得台紙利用  店舗側端末
利用方法	店舗側で掲示したQRを スマホで読み取り	店舗側のバーコードリーダーで QR取得台紙を読み取り
店舗側の対応	店舗QRを掲示するのみ	決済用のスマホ・タブレット 端末が必要



発行事業者



クーポン取扱店舗



ブラウザ対応

発行事業者様/クーポン取扱店舗様は  
WEBブラウザから管理画面へアクセスし  
必要となる管理機能の利用が可能

## 管理画面等 対応推奨ブラウザ

Windows11 : Microsoft Edge / Google Chrome / Firefox  
(いずれも最新)

Mac OS Version12.3.1以上 : Safari / Google Chrome / Firefox  
(いずれも最新)

iPhone OS Version15.4.1以上 : Safari (最新)

Android OS Version12以上 : Google Chrome (最新)  
※Internet Explorerは推奨しておりません。



**平日にもう1泊 とちぎ旅  
発行事業者（宿泊施設） 申請について**

## 平日にもう1泊 とちぎ旅発行事業者 申請手順

### ①専用フォームから「平日にもう1泊 とちぎ旅」発行事業者の登録申請

・申請フォームURL <https://reg34.smp.ne.jp/regist/is?SMPFORM=qgmg-mclarf-a0406fec5dc590c40429e2e4be5ea8eb>

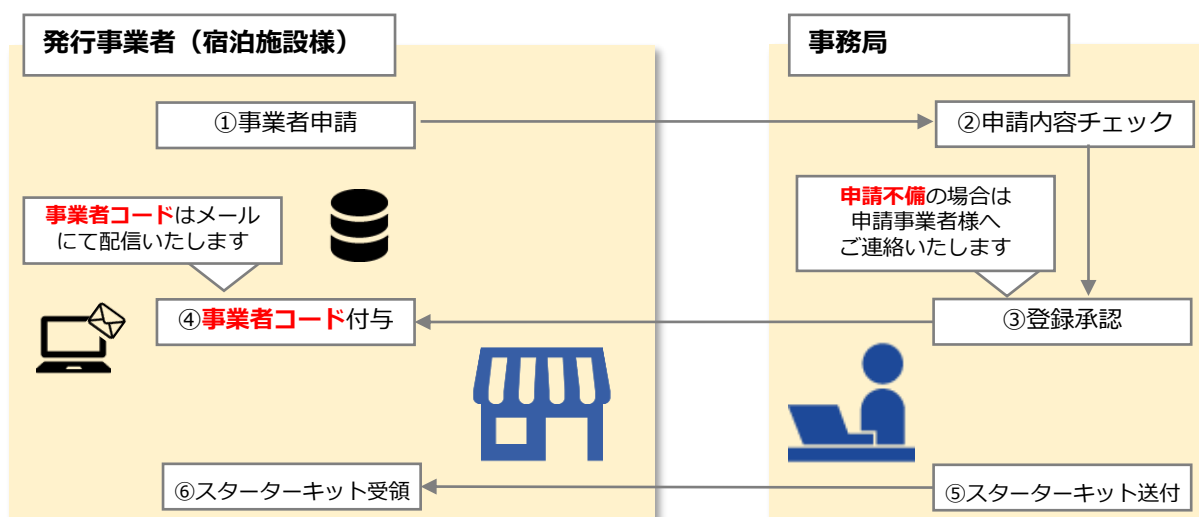
※早めの申請をお願いします。

### ②事務局より取扱店様へregion PAY利用マニュアル等のスターターキットをメール送付

※5月末以降順次送付予定となります。

### ※発行事業者様にて準備が必ず必要なもの

- ✓ パソコン
- ✓ メールアドレス
- ✓ プリンター機器



●申請はWEBフォーマットからのみの受付となります。

## 「平日にもう一泊 とちぎ旅 発行事業者」申込フォーム

「平日にもう一泊 とちぎ旅 発行事業者」申込にあたり必要事項をご入力の上、入力内容確認ボタンを押してください。

個人情報の取り扱いについて **[必須]**

同意します

入力いただくお客様の個人情報は、お客様との連絡及び当該受付申請のために利用させていただきます。プライバシーポリシー全文は[こちら](#)をご覧ください。

宿泊施設\_名称 **[必須]**

例：栃木●●ホテル

★  
申請フォームに入力いただいた施設名が事業専用サイトに表示されます

宿泊施設\_ふりがな **[必須]**

例：とちぎ●●ホテル

OKな例：栃木●●ホテル

NGな例：株式会社栃木●●ホテル

宿泊施設\_郵便番号 **[必須]**

000

- 0000

住所検索

宿泊施設\_都道府県 **[必須]**

選択してください

宿泊施設\_市町村 **[必須]**

例：●●市

宿泊施設\_町名番地 **[必須]**

例：●●町1-2-3

入力例：●●町1-2-3

※半角数字及び半角ハイフンのみご入力ください。

宿泊施設\_建物名

例：●●ビル

宿泊施設\_電話番号 **[必須]**

000

- 000

- 0000

宿泊施設\_担当者名 **[必須]**

例：栃木 太郎

# 発行事業者 申請方法

申請者\_名称 [必須]

例：株式会社●●

申請者\_ふりがな [必須]

例：かぶしきがいしや●●

申請者\_郵便番号 [必須]

000 - 0000

住所検索

申請者\_都道府県 [必須]

選択してください

申請者\_市区町村 [必須]

例：宇都宮市

申請者\_町名番地 [必須]

例：●●町1-2-3

入力例：●●町1-2-3

※半角数字及び半角ハイフンのみご入力ください。

申請者\_建物名

例：●●ビル

申請者\_担当者名 [必須]

例：栃木 太郎

申請者\_電話番号 [必須]

000 - 000 - 0000

★  
なるべくパソコンのメールアドレスをご記入ください

申請者\_メールアドレス [必須]

例：tochigitabi001@gmail.com

(確認用)

例：tochigitabi001@gmail.com

※なるべくパソコンのメールアドレスをご入力ください。

※@mail.jtb.com からのメールを受け取れるように設定してください。

入力内容確認

**平日にもう1泊 とちぎ旅  
取扱店 申請について**

## 平日にもう1泊 とちぎ旅取扱店 申請手順

### ①専用フォームから「平日にもう1泊 とちぎ旅」取扱店の登録申請

・申請フォームURL：<https://reg34.smp.ne.jp/regist/is?SMPFORM=qgmg-mclara-1d93bff32361f39ae97b904d70058eb6>

※早めの申請をお願いします。

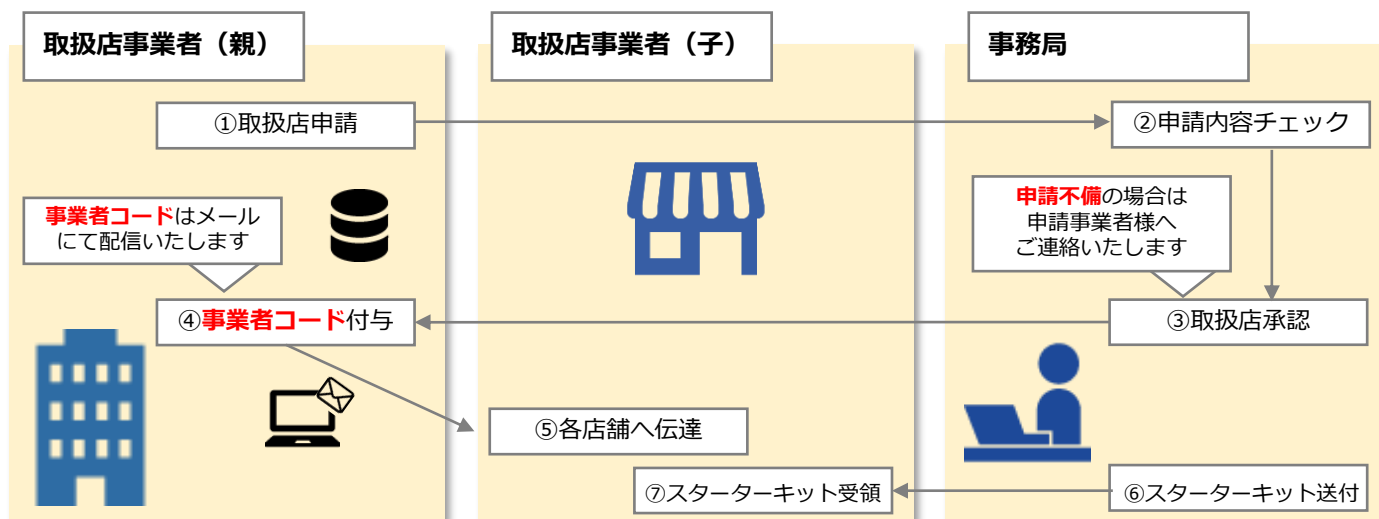
### ②事務局より取扱店様へregion PAY利用マニュアル等のスターターキットを

メール送付

※5月末以降順次送付予定となります。

### ※取扱店事業者様にて準備が必ず必要なもの

- ✓ パソコン
- ✓ メールアドレス
- ✓ タブレット又はスマートフォン等（CPMの場合のみ）  
通信可能でかつiOS又はAndroid OS及びカメラ機能が有効なデバイス



- 申請はWEBフォーマットからのみの受付となります。
- 取扱店事業者（親）と店舗（子）の両方の情報入力申請をもって取扱店登録が完了します  
※取扱店事業者が取扱店舗と同じ場合は事業者（親）と店舗（子）は同内容を申請します。  
スターターキットも取扱店事業者に送付します。

## 「平日にもう一泊 とちぎ旅 取扱店」申込フォーム

「平日にもう一泊 とちぎ旅 取扱店」申込にあたり必要事項をご入力の上、入力内容確認ボタンを押してください。

個人情報の取り扱いについて [必須]

同意します  
入力いただくお客様の個人情報は、お客様との連絡にのみ使用いたします。プライバシーポリシー全文は[こちら](#)をご覧ください。

★  
申請フォームに入力いただいた施設名が事業専用サイトに表示されます

OKな例：●●商店 宇都宮店

NGな例：株式会社●●商店  
株式会社●●商店 宇都宮店

事業者（店舗）\_名称 [必須]

例：●●商店 宇都宮店

事業者（店舗）\_ふりがな [必須]

例：●●しょうてん うつのみやてん

事業者（店舗）\_郵便番号 [必須]

000

0000

住所検索

事業者（店舗）\_都道府県 [必須]

選択してください

事業者（店舗）\_市町村 [必須]

例：●●市

事業者（店舗）\_町名番地 [必須]

例：●●町1-2-3

入力例：●●町1-2-3

※半角数字及び半角ハイフンのみご入力ください。

事業者（店舗）\_建物名

例：●●ビル

事業者（店舗）\_電話番号 [必須]

000

000

0000

事業者（店舗）\_業種 [必須]

選択してください

事業者（店舗）\_URL

https://www. . . .

https:// もしくはhttp://が初めについているもののみ

事業者（店舗）\_営業時間

例：10:00~18:00



# 取扱店 申請方法

事業者（店舗）\_定休日 [必須]

例：水曜定休

事業者（店舗）担当者\_メールアドレス [必須]

例：tochigitabi001@gmail.com

(確認用)

例：tochigitabi001@gmail.com

※なるべくパソコンのメールアドレスをご記入ください。

※@mail.jtb.com からのメールを受け取れるように設定してください。

※事務局からのご連絡は事業者（店舗）担当者\_メールアドレスへととなります。

電子クーポン取扱い区分 [必須]

選択してください

—— 選択してください ——

MPMのみ

MPM・CPM両方

## <MPM方式／CPM方式の違い>

利用者の利便性向上の観点から、アプリによるMPM方式、CPM方式いずれも対応可能を原則としておりますがやむを得ない場合にはいずれかのみでの対応も可能とします。

※1 **MPM方式**による決済… 事務局から取扱店ごとに付与する店舗用QRを店内に掲示し、アプリで利用者が読み取りを行う方式。  
(利用者はアプリによる電子クーポンのみ利用可能)

①【利用者】店舗にある決済用QRを読み取り



②【利用者】決済金額を入力




③【利用者】お店の方に確認後、決済確定



※2 **CPM方式**による決済… 取扱店のデバイスで、利用者が提示するQRの読み取りを行う方式。取扱店において、タブレット又はスマートフォン等（※）が必要  
(利用者はQR取得台紙のみ利用可能)

①【利用者】決済用QRを提示 (QR取得台紙のみ利用可能)



②【取扱店】提示されたQRをスキャン



③【取扱店】決済画面を利用者に確認して決済完了



# 取扱店 申請方法

申請事業者\_名称 [必須]

例：株式会社栃木●●商店

申請事業者\_ふりがな [必須]

例：かぶしきがいしや●●しょうてん

申請事業者\_郵便番号 [必須]

000

0000

住所検索

申請事業者\_都道府県 [必須]

選択してください

申請事業者\_市区町村 [必須]

例：宇都宮市

申請事業者\_町名番地 [必須]

例：●●町1-2-3

入力例：●●町1-2-3

※半角数字及び半角ハイフンのみご入力ください。

申請事業者\_建物名

例：●●ビル

申請事業者\_担当者名 [必須]

例：栃木 太郎

申請事業者\_電話番号 [必須]

000

000

0000

★  
なるべくパソコンのメールアドレスをご記入ください

申請事業者\_メールアドレス [必須]

例：tochigitabi001@gmail.com

(確認用)

例：tochigitabi001@gmail.com

※なるべくパソコンのメールアドレスをご入力ください。

※@mail.jtb.com からのメールを受け取れるように設定してください。

※事務局からのご連絡は事業者（店舗）担当者\_メールアドレスへとなります。

—— 選択してください ——

単独振込

一括振込

振込方法区分 **[必須]**

**選択してください**

※「単独振込」の場合、1店舗ごとの振込となります。

※「一括振込」の場合、申請事業者へまとめて振込となります。

銀行名 **[必須]**

例：●●銀行

銀行コード **[必須]**

例：0000

※半角数字4桁にて入力ください。

※金融機関コード・支店コードは[こちら](#)をご確認ください。

※ゆうちょ銀行は9900と入力ください。

支店名 **[必須]**

例：●●支店

支店コード **[必須]**

例：000

※半角数字3桁にて入力ください。

※支店コードまたは店番（ゆうちょ銀行の場合）を入力してください。

※ゆうちょ銀行の場合は「店番」の情報検索は[こちら](#)。

口座種別 **[必須]**

**選択してください**

口座番号 **[必須]**

例：000000

半角数字のみ

銀行口座名 **[必須]**

例：株式会社栃木●●商店

銀行口座名\_カナ **[必須]**

例：カブシキガイシャ●●シヨウテン

入力内容確認